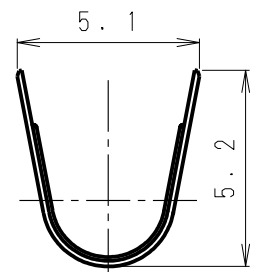
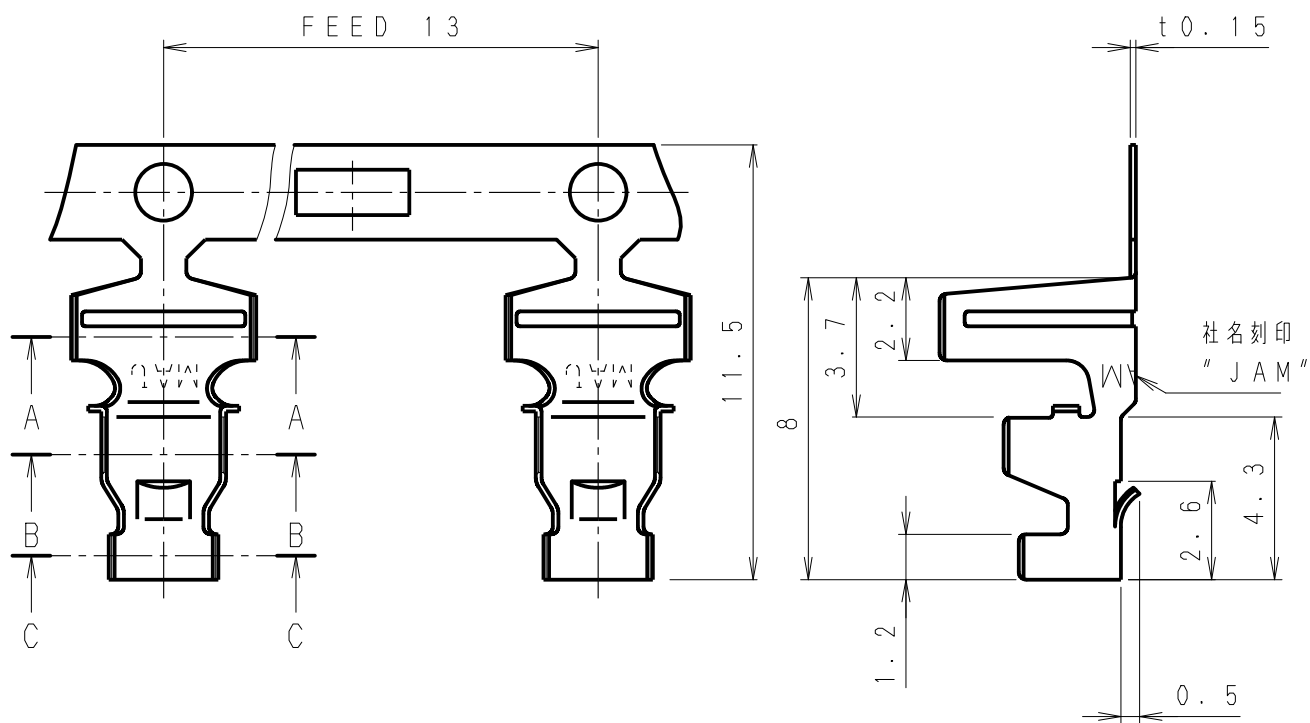


第三角法
3rd ANGLE PROJECTION

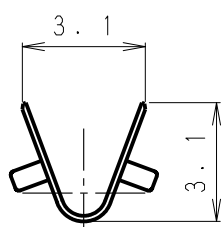
単位: mm
UNIT: mm

注) 図面を実測しないこと
NOTES) DO NOT SCALE

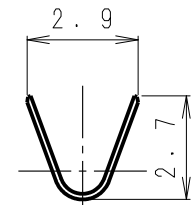
図番 DRAWING No.
JC-0606-02



SEC A-A



SEC B-B



SEC C-C

| | | | | | | | | | |
|-----------------------------|-------------|------------------------------|--------------|-----------|--|--------------------|--------------------------|-------------------|------------------------|
| ④ | . . . | | | | 925461-2MA | 黄銅 Brass | スズメッキ材 Pre-tin Plated | AWG#14 | MAXφ3.2 |
| ③ | . . . | | | | 製品番号 PRODUCT No. | 材 料 MATERIAL | 表面処理 FINISH | 適用電線 WIRE SIZE | 被覆外径 INSULATION DIA |
| ② | . . . | | | | 製品名 φ2.0ストレインリリーフターミナル NAME φ2.5 Strain Relief Terminal | | | | |
| ① | | | | | 図番 DRAWING No. JC-0606-02 | | | | |
| 承認 APPROVED | 年月日 DATE | 変更記事 REVISION RECORD | 設計 DESIGN | 承認 APP | 一般公差 TOLERANCE ±0.3 | 尺度 SCALE 5/1 | | | |
| K. Koizumi | | N. Nemoto | | | | | | | |
| 設計 DESIGN T. Murakami | | 製図 DRAWING T. Murakami | | | | | | | |