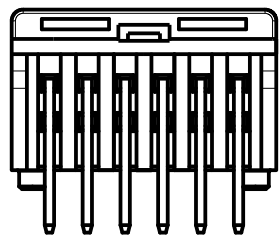
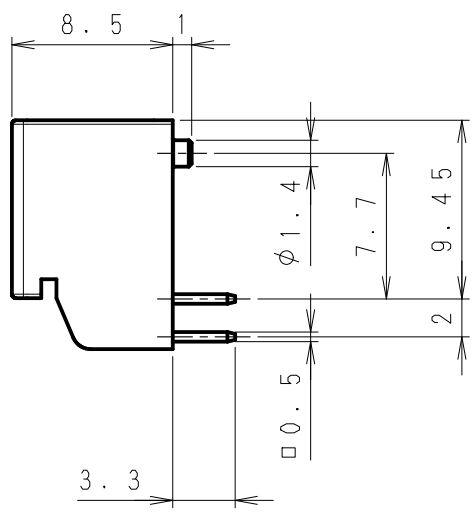
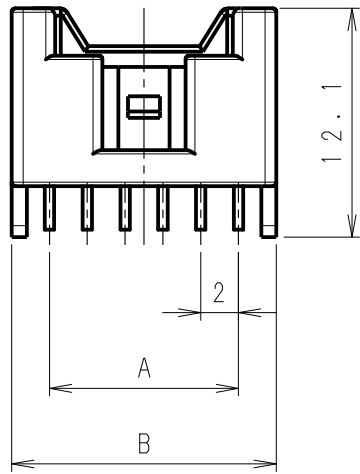
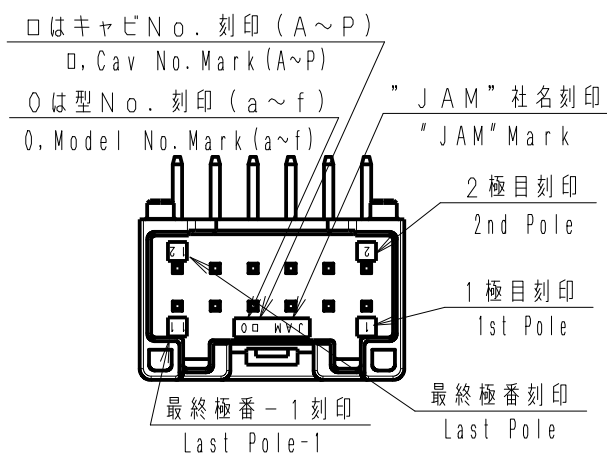
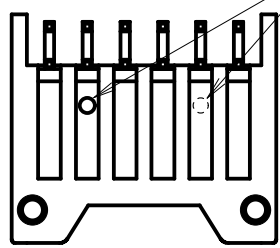


Poles	A	B
12	10.0	14.0
14	12.0	16.0
16	14.0	18.0



△ ゲート位置 : 1 極側又は最終極側
 Gate position: 1st Pole or Last Pole side



△3	. .				SDA20-□□WLB	ナイロン66 (UL94V-0) Nylon66 (UL94V-0) 黄銅 (スズメッキ材) Brass (Pre-tin Plated)		
△1	'20.2.6	誤記訂正 Error correction	大垣	小泉	製品番号 PRODUCT No.	材 料 MATERIAL	備考 NOTE	色 COLOR
Issue	'13.1.25				No.			
記号 No.	年月日 DATE	変更記事 REVISION RECORD	設計 DESIGN	承認 APP	製品名 SDAコネクタ・ウェハー アングル型 (ボス付き) NAME SDA Connector Wafer Angle type (with boss)			
承認 APPROVED	K. Kusano	確認 CHECKED	K. Koizumi	一般公差 TOLERANCE	尺度 SCALE	図番 DRAWING No. JC-1116-18		
設計 DESIGN	T. Noguchi	製図 DRAWING	T. Noguchi	±0.3	2.5/1			