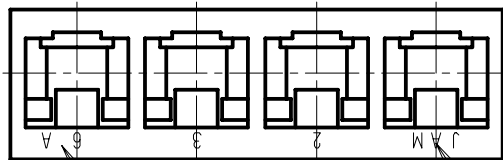


第三角法
3rd ANGLE PROJECTION

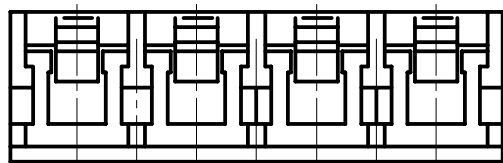
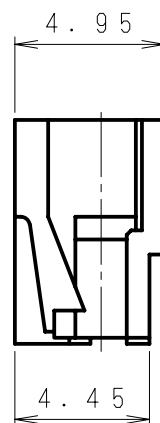
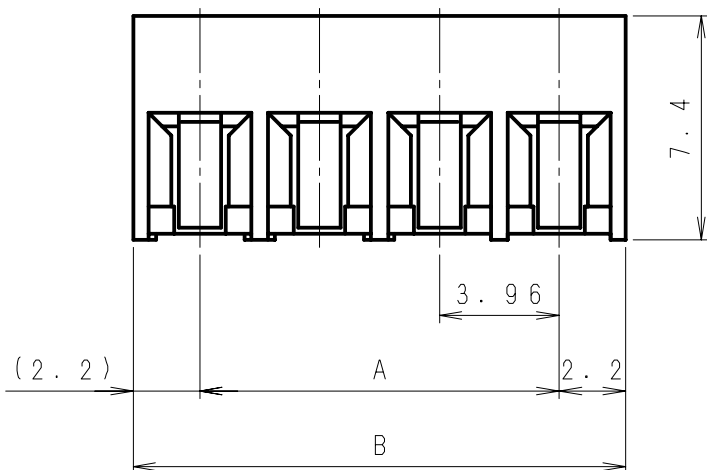
単位: mm 注) 図面を実測しないこと
UNIT: mm NOTES) DO NOT SCALE


図番 DRAWING No.
JC-0264-02Z

極数 Poles	A	B
2	3.96	8.36
3	7.92	12.32
4	11.88	16.28
5	15.84	20.24
6	19.80	24.20
7	23.76	28.16
8	27.72	32.12
9	31.68	36.08
10	35.64	40.04



極番及びキャビNo刻印 "JAM" 社名刻印
Pole No. mark, cav No. mark "JAM" mark



⑤	. .							
④	. .							
③	. .				JE40-□□HG	66ナイロン 66 nylon	UL94V-0	
②	. .				製品番号 PRODUCT No.	材 料 MATERIAL	備考 NOTE	色 COLOR
①	. .							
記号 No.	年月日 DATE	変更記事 REVISION RECORD	設計 DESIGN	承認 APP	製品名 NAME		JEハウジング JE housing	
承認 APPROVED	確認 CHECKED		一般公差 TOLERANCE		尺度 SCALE	図番 DRAWING No.		
Y. Horiuchi	A. Kumakura		±0.3		4/1	JC-0264-02Z		
設計 DESIGN	製図 DRAWING		 JAPAN AUTOMATIC MACHINE CO., LTD.					
Y. Shimizu	Y. Shimizu							