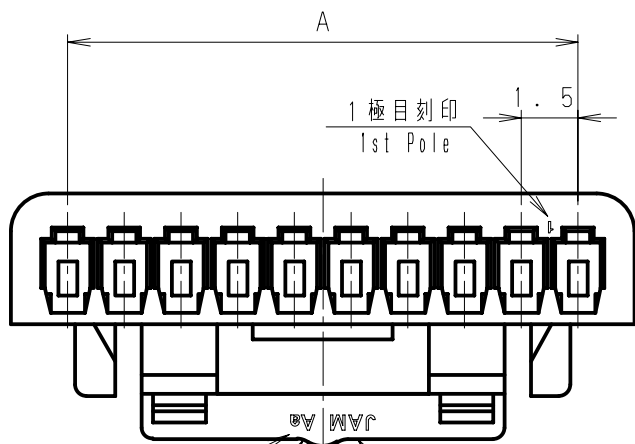


第三角法  
3rd ANGLE PROJECTION

単位: mm  
UNIT: mm

注) . . . 図面を実測しないこと  
NOTES) . . . DO NOT SCALE

図番 DRAWING No.  
JC-1036-11

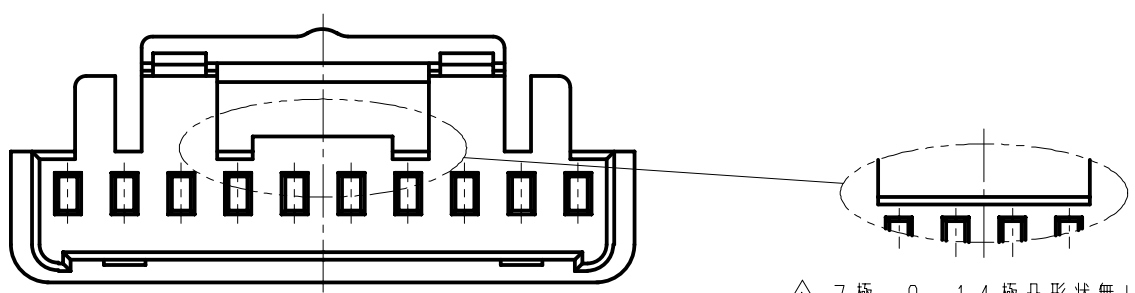
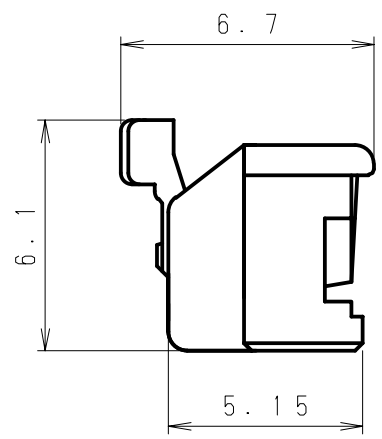
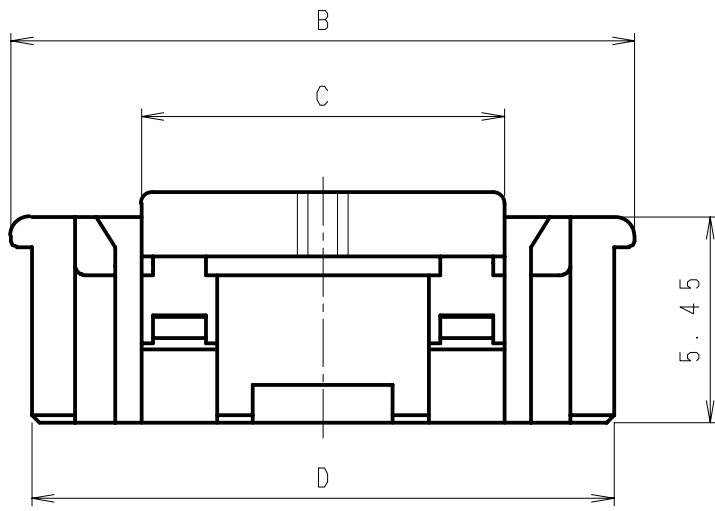


極数 Poles	A	B	C	D
5	6.0	9.0	5.8	7.9
6	7.5	10.5		9.4
7	9.0	12.0	7.3	10.9
8	10.5	13.5		12.4
9	12.0	15.0	9.6	13.9
10	13.5	16.5		15.4
11	15.0	18.0	9.6	16.9
12	16.5	19.5		18.4
13	18.0	21.0	9.6	19.9
14	19.5	22.5		21.4

型No. 刻印 (a~c)  
Model No. Mark (a~c)

キャビNo. 刻印 (A~P)  
Cav No. Mark (A~P)

"JAM"社名刻印  
"JAM" Mark



△ 7極、9、14極凸形状無し  
7, 9, 14 Poles not convex

△5	. .							
△4	. .							
△3	. .				SZT15-□□HGA	ナイロン66 (UL94 V-0) Nylon 66 (UL94 V-0)		
△2	. .				製品番号 PRODUCT No.	材 料 MATERIAL	備考 NOTE	色 COLOR
△1	10.12.24	アイテム追加、誤記訂正 Item add. Error correction	清水	草野	No.			
記号 No.	年月日 DATE	変更記事 REVISION RECORD	設計 DESIGN	承認 APP	製品名 NAME		SZTハウジング SZT Housing	
承認 APPROVED	K. Kusano		確認 CHECKED	K. Koizumi		公差 TOLERANCE	尺度 SCALE	図番 DRAWING No.
				±0.3		5 / 1		JC-1036-11
設計 DESIGN	N. Yarimizu		製図 DRAWING	N. Yarimizu		<b>JAPAN AUTOMATIC MACHINE CO., LTD.</b>		