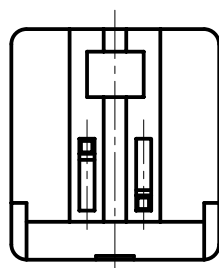
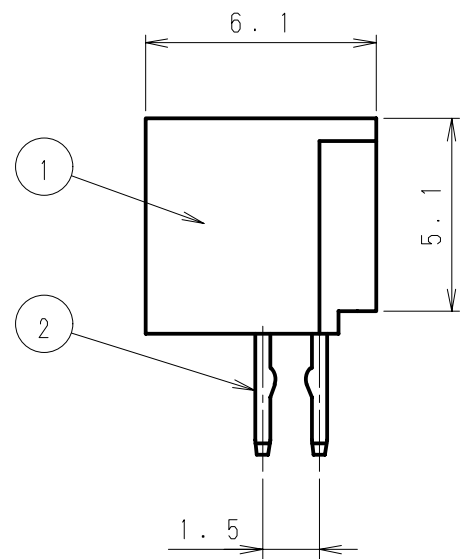
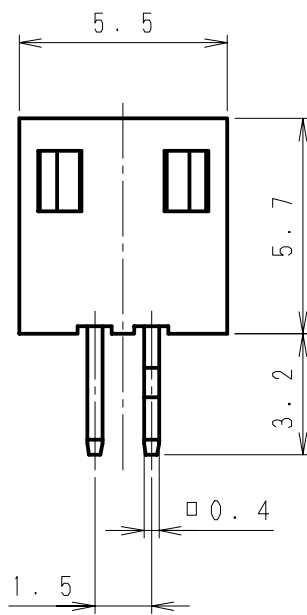
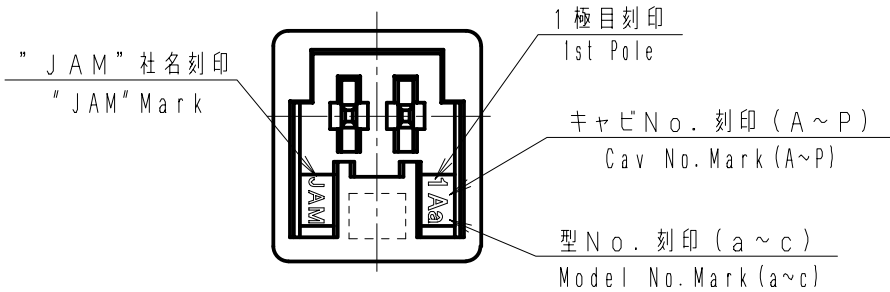


第三角法  
3rd ANGLE PROJECTION

単位: mm  
UNIT: mm

注) . . . . . 図面を実測しないこと  
NOTES) . . . . . DO NOT SCALE

図番 DRAWING No.  
JC-1036-12



△5	. .								
△4	. .				SZT15-02WSA	②	黄銅 Brass	SnCuメッキ SnCu-plating	
△3	. .					①	ナイロン66 (UL94 V-0) Nylon 66 (UL94 V-0)	GF入り With GF	
△2	. .				製品番号 PRODUCT No.	No.	材 料 MATERIAL	備考 NOTE	色 COLOR
△1	. .								
記号 No.	年月日 DATE	変更記事 REVISION RECORD	設計 DESIGN	承認 APP				製品名 NAME SZT Wafer, Straight-type	
承認 APPROVED	確認 CHECKED		一般公差 TOLERANCE		尺度 SCALE	図番 DRAWING No.			
K. Kusano	K. Koizumi		±0.3		5 / 1	JC-1036-12			
設計 DESIGN	製図 DRAWING		<b>JAPAN AUTOMATIC MACHINE CO., LTD.</b>						
N. Yarimizu	N. Yarimizu								