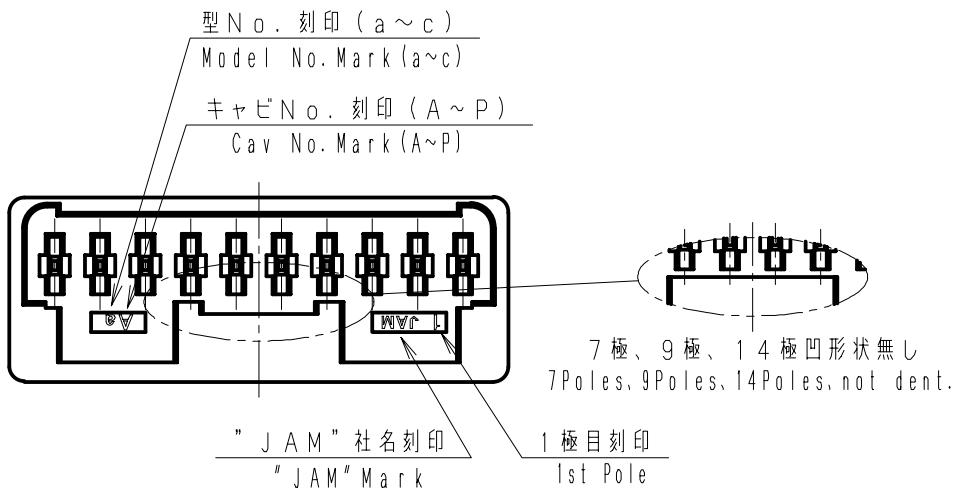


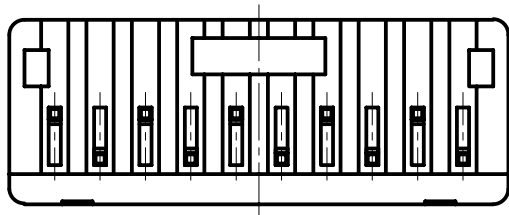
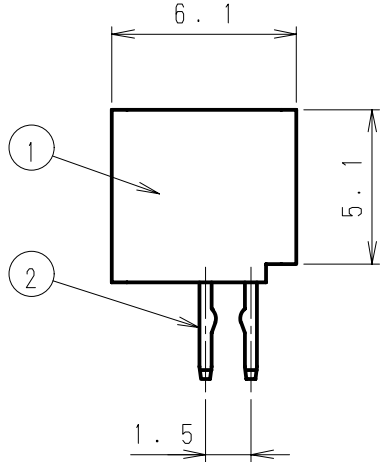
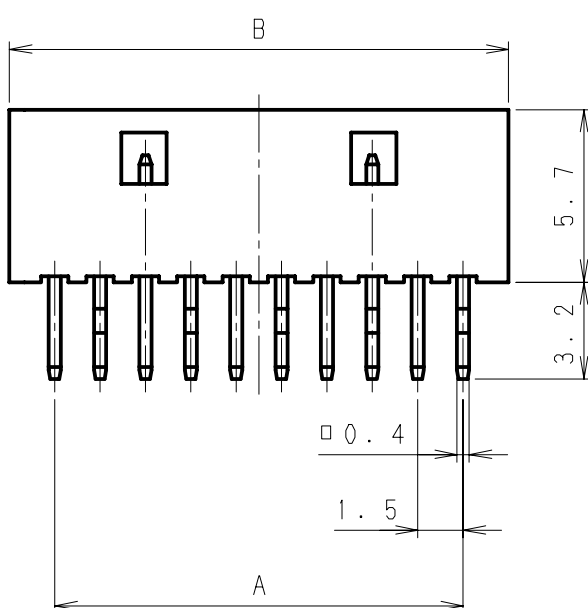
第三角法
3rd ANGLE PROJECTION

単位: mm 注) 図面を実測しないこと
UNIT: mm NOTES) DO NOT SCALE

図番 DRAWING No.
JC-1036-14



極数 Poles	A	B
4	4.5	7.5
5	6.0	9.0
6	7.5	10.5
7	9.0	12.0
8	10.5	13.5
9	12.0	15.0
10	13.5	16.5
11	15.0	18.0
12	16.5	19.5
13	18.0	21.0
14	19.5	22.5



⑤	. .								
④	. .				SZT15-□□WSA	②	黄銅 Brass	SnCuメッキ SnCu-plating	
③	. .					①	ナイロン66 (UL94 V-0) Nylon 66 (UL94 V-0)	GF入り With GF	
②	. .				製品番号 PRODUCT No.	No.	材 料 MATERIAL	備考 NOTE	
①	. .							色 COLOR	
記号 No.	年月日 DATE	変更記事 REVISION RECORD	設計 DESIGN	承認 APP	製品名 NAME			SZTウエハー ストレート型 SZT Wafer, Straight-type	
承認 APPROVED	K. Kusano		確認 CHECKED	K. Koizumi		一般公差 TOLERANCE	尺度 SCALE	図番 DRAWING No.	
±0.3		4/1		JC-1036-14					
設計 DESIGN	N. Yarimizu		製図 DRAWING	N. Yarimizu					