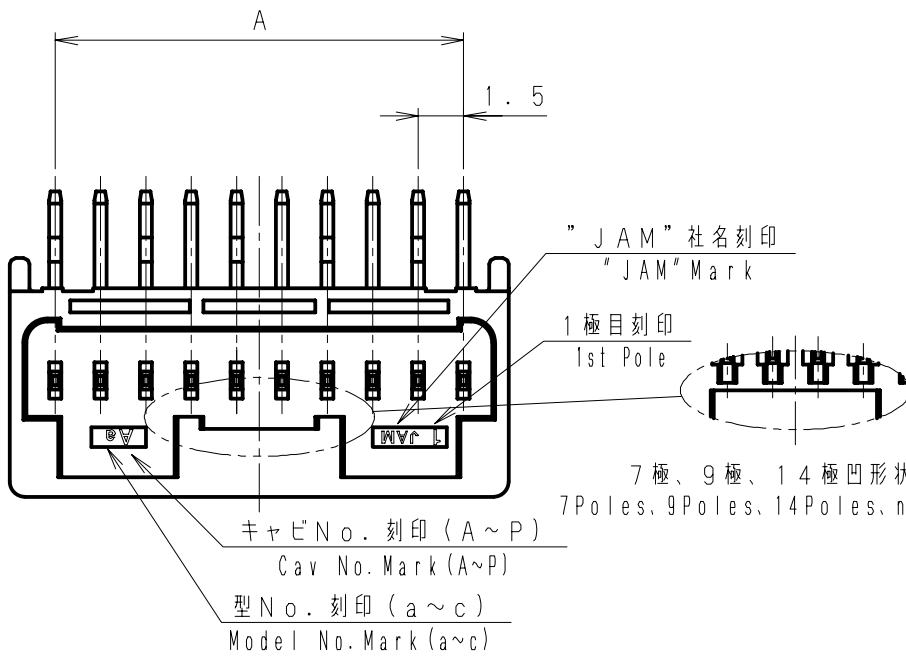


第三角法
3rd ANGLE PROJECTION

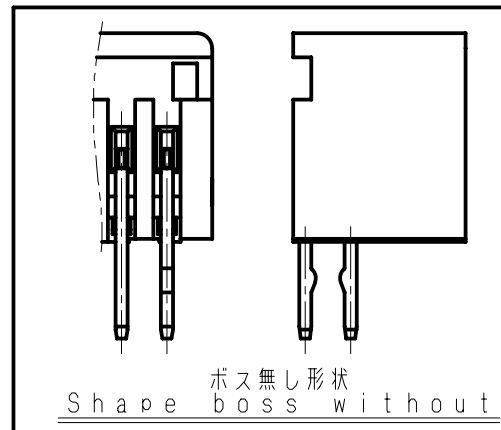
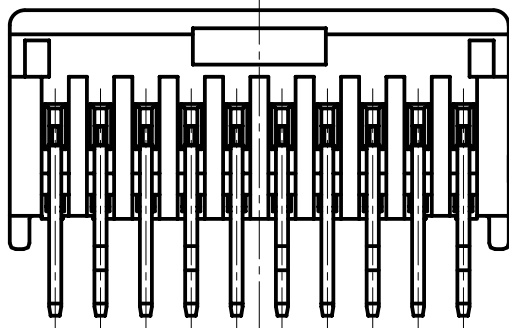
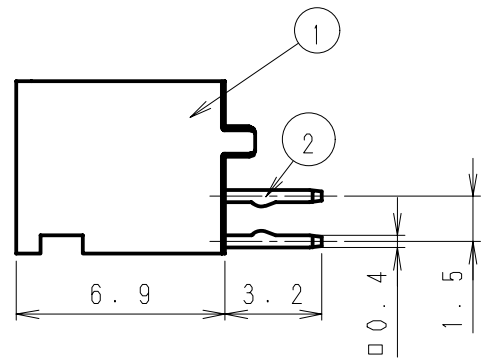
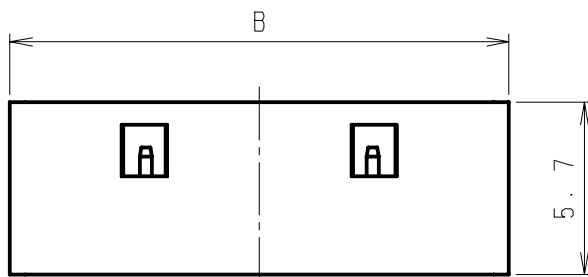
単位: mm 注) 図面を実測しないこと
UNIT: mm NOTES) DO NOT SCALE

図番 DRAWING No.
JC-1036-21



極数 Poles	A	B
5	6.0	9.0
6	7.5	10.5
7	9.0	12.0
8	10.5	13.5
9	12.0	15.0
10	13.5	16.5
11	15.0	18.0
12	16.5	19.5
13	18.0	21.0
14	19.5	22.5

7極、9極、14極凹形状無し
7Poles, 9Poles, 14Poles, not dent.



製品番号 Product No.	ボス有無 With/Without boss
SZT15-□□WLA	ボス無し Without boss
SZT15-□□WLAB	ボス有 With boss

⑤	. .								
④	. .								
③	. .				SZT15-□□WLA	② 黄銅 Brass	SnCuメッキ SnCu-plating		
②	. .					① ナイロン66 (UL94 V-0) Nylon 66 (UL94 V-0)	GF入り With GF		
①	. .				製品番号 PRODUCT No.	材 料 MATERIAL	備考 NOTE	色 COLOR	
記号 No.	年月日 DATE	変更記事 REVISION RECORD	設計 DESIGN	承認 APP	製品名 NAME			SZTウエハー アングル型 SZT Wafer, Angle-type	
承認 APPROVED	K. Kusano		確認 CHECKED	K. Koizumi		一般公差 TOLERANCE	±0.3	尺度 SCALE	4/1
設計 DESIGN	N. Yarimizu		製図 DRAWING	N. Yarimizu		図番 DRAWING No.			JC-1036-21