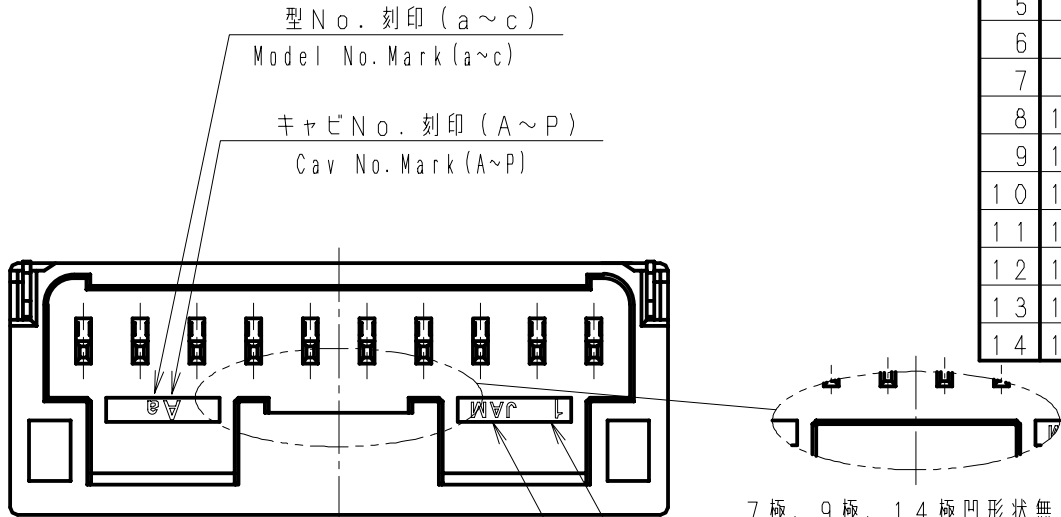


第三角法
3rd ANGLE PROJECTION

単位: mm 注) 図面を実測しないこと
UNIT: mm NOTES) DO NOT SCALE

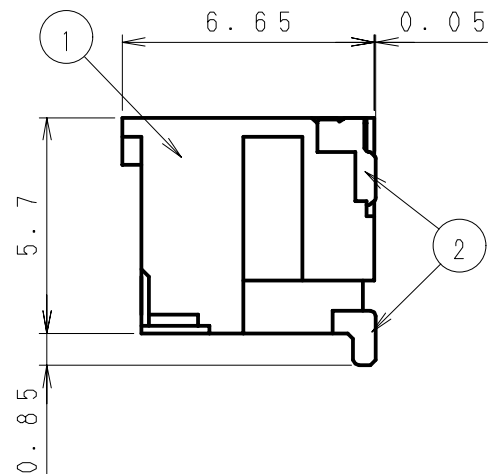
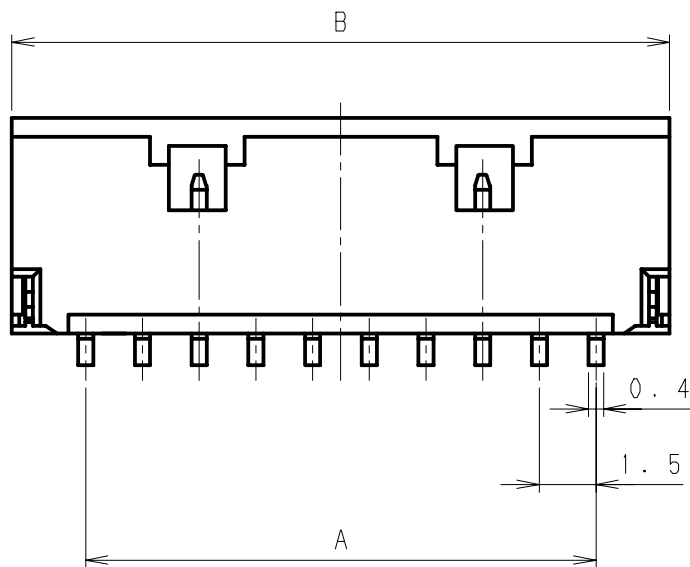
図番 DRAWING No.
JC-1036-33


極数 Poles	A	B
5	6.0	9.9
6	7.5	11.4
7	9.0	12.9
8	10.5	14.4
9	12.0	15.9
10	13.5	17.4
11	15.0	18.9
12	16.5	20.4
13	18.0	21.9
14	19.5	23.4



7極、9極、14極凹形状無し
7Poles, 9Poles, 14Poles, not dent.

1極目刻印
1st Pole
"JAM"社名刻印
"JAM" Mark



④	. . .				SZT15-□□WH	②	黄銅 Brass	SnCuメッキ SnCu plating			
③	. . .					①	ナイロン6T (UL94 V-0) Nylon 6T (UL94 V-0)	GF入り With GF			
②	. . .				製品番号 PRODUCT No.	No.	材 料 MATERIAL	備考 NOTE	色 COLOR		
①	. . .										
記号 No.	年月日 DATE	変更記事 REVISION RECORD	設計 DESIGN	承認 APP				製品名 NAME	SZTウエハー アングル型 SZT wafer Angle type		
承認 APPROVED	K. Kusano		確認 CHECKED	K. Koizumi		一般公差 TOLERANCE	±0.3	尺度 SCALE	5 / 1	図番 DRAWING No.	JC-1036-33
設計 DESIGN	N. Yarimizu		製図 DRAWING	N. Yarimizu		 JAPAN AUTOMATIC MACHINE CO., LTD.					