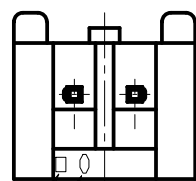
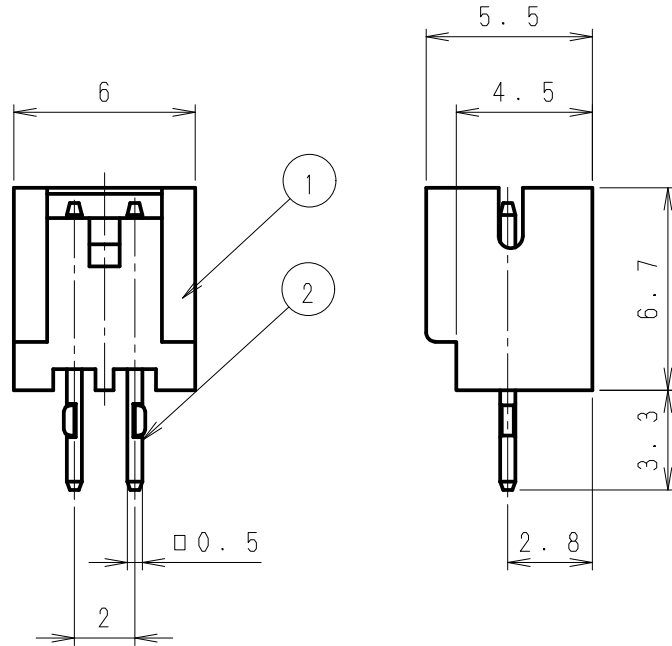
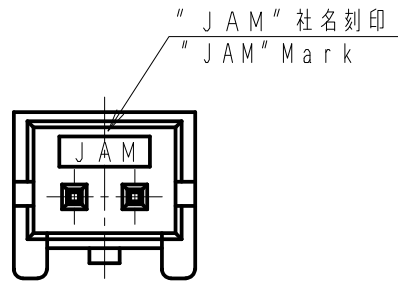



第三角法
3rd ANGLE PROJECTION

単位: mm 注) 図面を実測しないこと
UNIT: mm NOTES) DO NOT SCALE

図番 DRAWING No.
JC-0810-46Z



○は型No刻印 (a~c)
O, Model No. Mark (a~c)
□はキャビNo刻印 (A~P)
□, Cav No. Mark (A~P)

△6										
△5						②	黄銅 Brass	△ 錫銅鍍金 Sn-Cu Plating	—	
△4					SJH20-02WSK	①	66ナイロン 66Nylon	UL94V-0		
△3					製品番号 PRODUCT No.	No.	材 料 MATERIAL	備考 NOTE	色 COLOR	
△2										
△1	07.12.25	仕様 Pin change	小泉	草野						
記号 No.	年月日 DATE	変更記事 REVISION RECORD	設計 DESIGN	承認 APP	製品名 NAME		SJHウエハー (ストレート型) SJH Wafer (Streight Type)			
承認 APPROVED	Y. Horiuchi	確認 CHECKED	A. Kumakura	一般公差 TOLERANCE	±0.3	尺度 SCALE	3/1		図番 DRAWING No.	JC-0810-46Z
設計 DESIGN	K. Yokoyama	製図 DRAWING	A. Mizukami	 JAPAN AUTOMATIC MACHINE CO., LTD.						