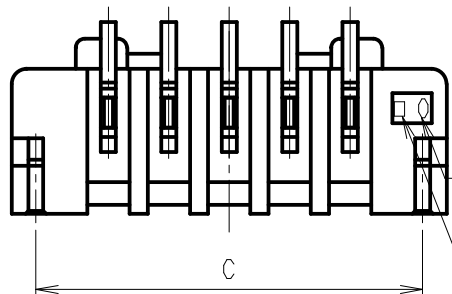
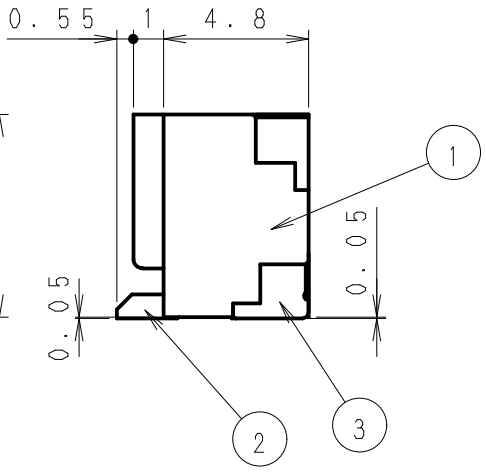
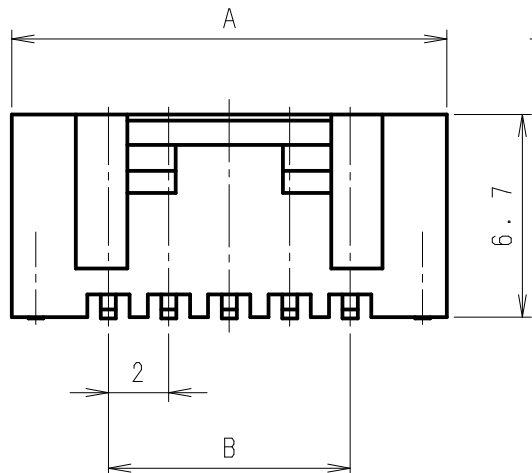
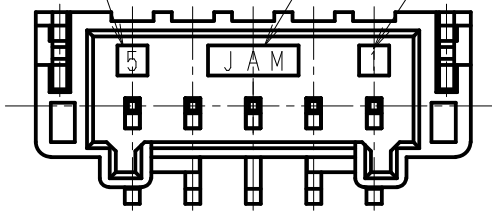


Poles	A	B	C
4	12.4	6.0	10.8
5	14.4	8.0	12.8
6	16.4	10.0	14.8
7	18.4	12.0	16.8

最終極番刻印
Last Pole No. Mark

"JAM" 社名刻印
"JAM" mark

1極目No. 刻印
1st Pole No. Mark



○は型No刻印 (a~c)
DIE No. mark (a~c)

□はキャビNo刻印 (A~P)
CAV No. mark (A~P)

⑤	. . .						③	黄銅 Brass	スズ銅メッキ SnCu-Plated		
④	. . .				SJH2K-□□WV		②	黄銅 Brass	スズ銅メッキ SnCu-Plated		
③	. . .						①	ナイロン6T (GF入り) Nylon 6T (With GF)	UL94V-0		
②	. . .				製品番号 PRODUCT No.	No.	材 料 MATERIAL	備 考 NOTE	色 COLOR		
①	. . .										
記号 No.	年月日 DATE	変更記事 REVISION RECORD	設計 DESIGN	承認 APP			製品名 NAME	SJHウエハー ストレート型 SJH Wafer, Straight type			
承認 APPROVED	確認 CHECKED		一般公差 TOLERANCE		尺度 SCALE	図番 DRAWING No.		JC-1079-120			
K. Koizumi	A. Kumakura		±0.3		4/1						
設計 DESIGN	製図 DRAWING										
A. Kumakura	N. Ogaki										