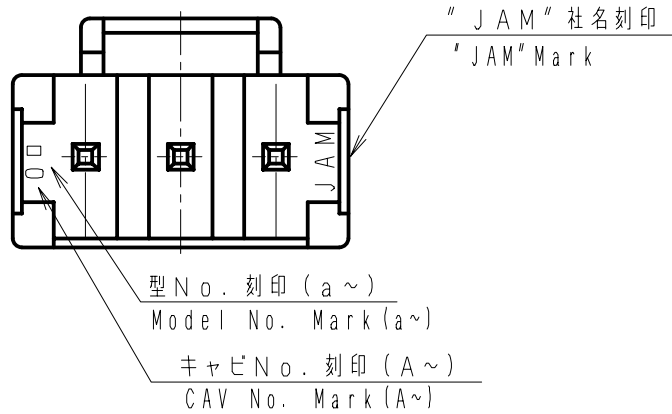
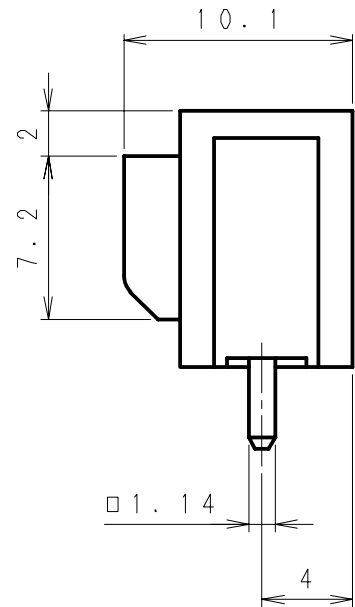
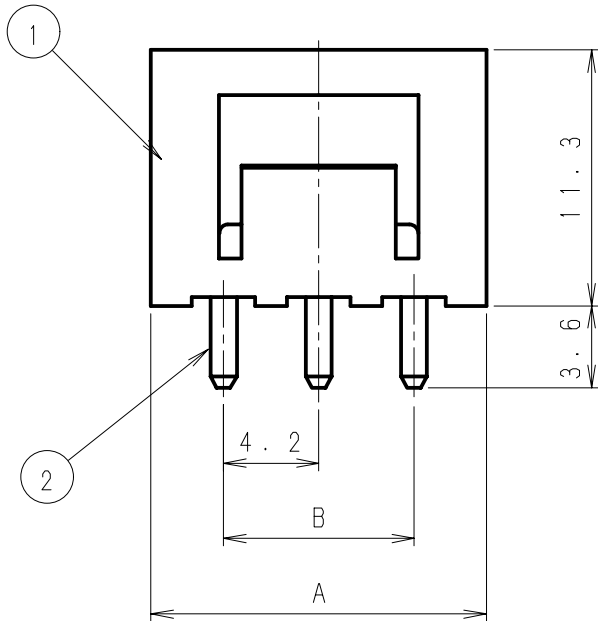
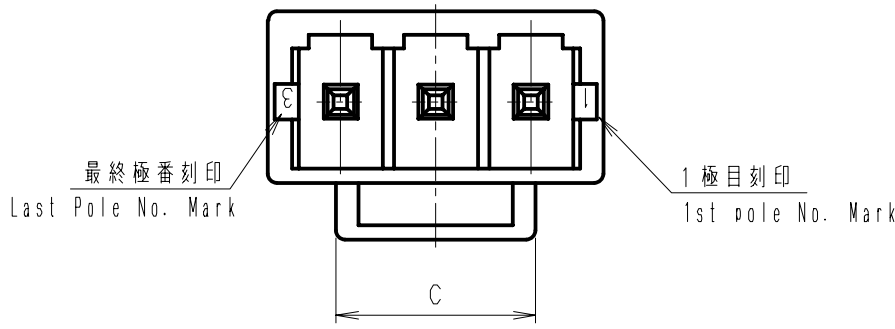


第三角法
3rd ANGLE PROJECTION

単位: mm 注) 図面を実測しないこと
UNIT: mm NOTES) DO NOT SCALE

図番 DRAWING No.
JC-0550-29

Poles	A	B	C
2	10.6	4.2	7.0
3	14.8	8.4	8.8



△5	. . .								
△4	. . .								
△3	. . .				SRV42-□DWS	② 黄銅 Brass	スズメッキ材 Pre-tin Plated		
△2	. . .					① ナイロン66 (GF入り) Nylon 66 With GF	UL94V-0	ナチュラル Natural	
△1	. . .				製品番号 PRODUCT No.	材 料 MATERIAL	備考 NOTE	色 COLOR	
Issue	12. 2. 24								
記号 No.	年月日 DATE	変更記事 REVISION RECORD	設計 DESIGN	承認 APP		製品名 NAME	SRVコネクタ ウェハ- SRV Connector Wafer		
承認 APPROVED	K. Kusano	確認 CHECKED	T. Murakami	一般公差 TOLERANCE	±0.3	尺度 SCALE	3 / 1	図番 DRAWING No.	JC-0550-29
設計 DESIGN	T. Murakami	製図 DRAWING	Y. Shimizu	JAPAN AUTOMATIC MACHINE CO., LTD.					