

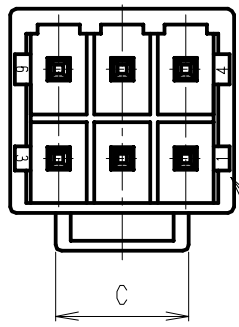
第三角法  
3rd ANGLE PROJECTION

単位: mm 注) . . . . . 図面を実測しないこと  
UNIT: mm NOTES) . . . . . DO NOT SCALE

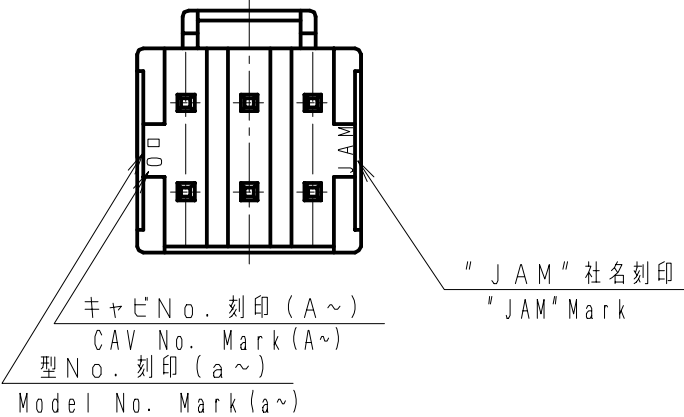
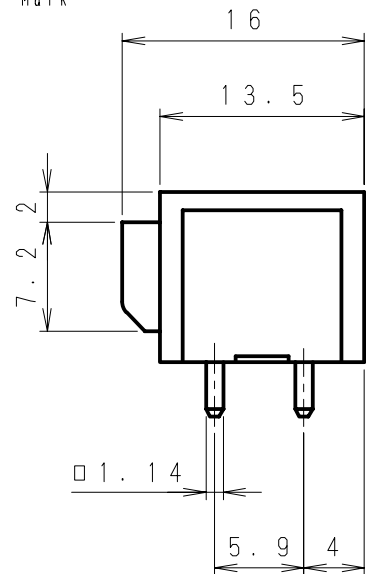
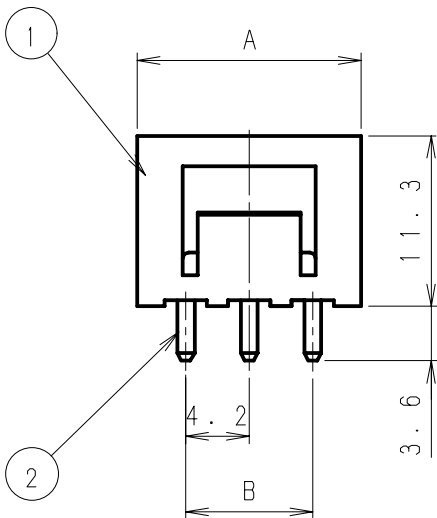
図番 DRAWING No.  
JC-0550-30


Poles	A	B	C
4	10.6	4.2	7.0
6	14.8	8.4	8.8
8	19.0	12.6	8.8
12	27.4	21.0	8.8
16	35.8	29.4	11.2

最終極番刻印  
Last Pole No. Mark



1極目刻印  
1st pole No. Mark



△5	. .								
△4	. .								
△3	. .				SRV42-□DWS	② 黄銅 Brass	スズメッキ材 Pre-tin Plated		
△2	. .					① ナイロン66 (GF入り) Nylon 66 With GF	UL94V-0	ナチュラル Natural	
△1	. .				製品番号 PRODUCT No.	材 料 MATERIAL	備考 NOTE	色 COLOR	
Issue	'12. 2.24								
記号 No.	年月日 DATE	変更記事 REVISION RECORD	設計 DESIGN	承認 APP		製品名 NAME	SRVコネクタ ウェハ- SRV Connector Wafer		
承認 APPROVED	K. Kusano	確認 CHECKED	T. Murakami	一般公差 TOLERANCE	±0.3	尺 度 SCALE	3 / 1	図 番 DRAWING No.	
設計 DESIGN	T. Murakami	製 図 DRAWING	Y. Shimizu						JC-0550-30
 <b>JAPAN AUTOMATIC MACHINE CO., LTD.</b>									